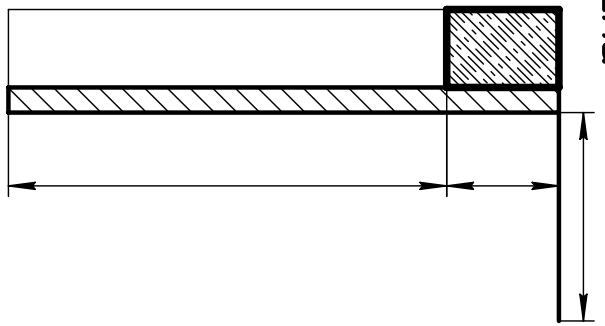
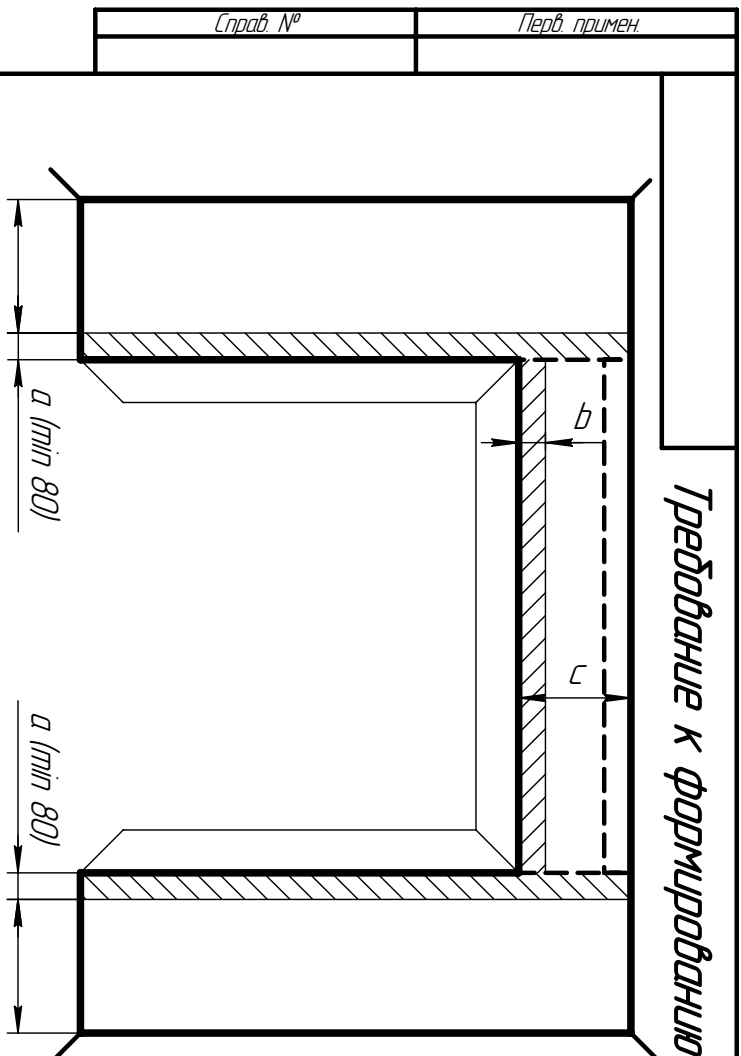
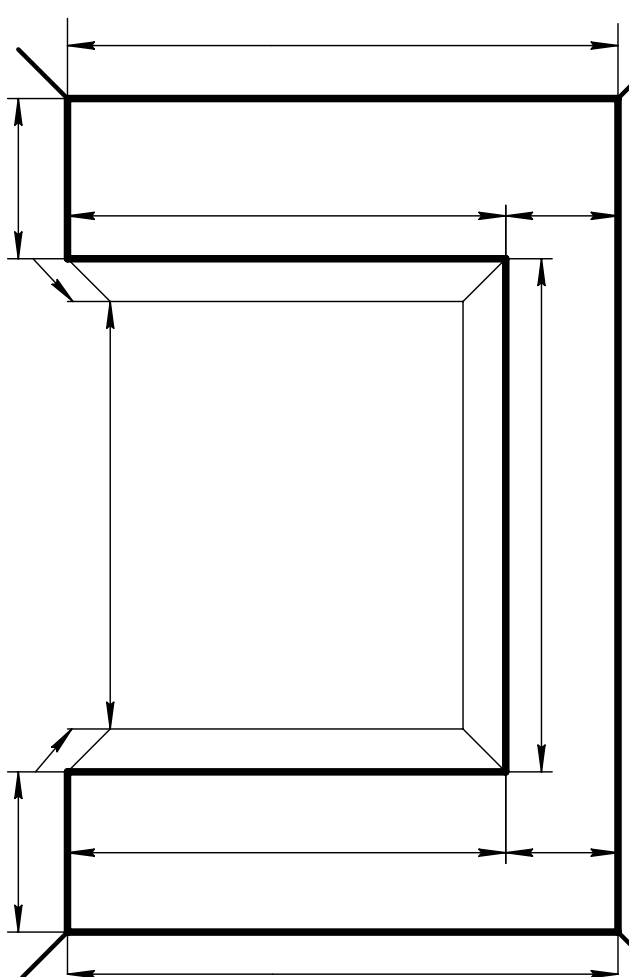


Требования к формированию проема



| | |
|-------------------|--|
| Дата замера | |
| Организация | |
| Адрес, телефон | |
| Контактное лицо | |
| Привод/управление | |
| Проводка | |

-  а-пустышка-зона крепления наращивающих ворот
-  б-зона примыкания верхней панели полотна
-  с-припуск (расстояние от верхнего края проема до перекрытия)



1. Отклонение пустышек от вертикали не должно превышать 3мм на 1м высоты;
2. Суммарная непараллельность пустышек не должна превышать 10мм;
3. Зоны а и б образуют плоскость примыкания полотна ворот. Суммарное отклонение зоны примыкания полотна ворот от плоскостности не должно превышать 10мм;
4. Отклонение нижней линии зоны б от горизонтали не должно превышать 3мм на 1м длины;
5. Не допускается выступание зоны выштамповки внутрь помещения из-за плоскости примыкания полотна ворот.

| | | | | |
|--------------|--------------|--------------|--------------|--------------|
| Инв. № подл. | Подп. и дата | Взам. инв. № | Инв. № дубл. | Подп. и дата |
|--------------|--------------|--------------|--------------|--------------|

| | |
|----------|---------------|
| Справ. № | Перв. примен. |
|----------|---------------|

| | | | | | | |
|----------|----------|-------|------|------|-------|---------|
| Изм/Лист | № докум. | Подп. | Дата | Лист | Масса | Масштаб |
| Разработ | | | | | | 1:1 |
| Пров | | | | | | |
| Констр | | | | | | |
| Начальр | | | | | | |
| Удб | | | | | | |